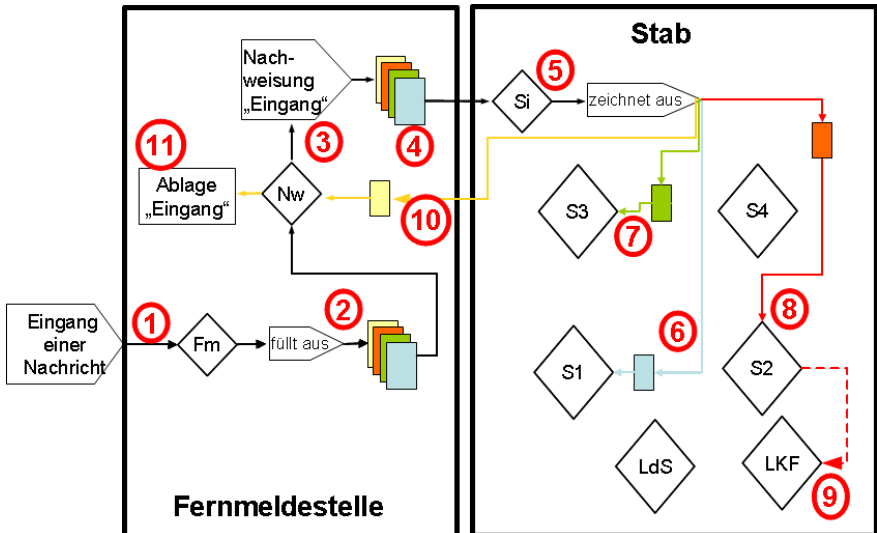




Nachrichteneingang



Fernmelder erhält Nachricht(1) und füllt Vordruck aus (2).

Nachweisung füllt Nummer der Nacheisung aus (3) und leitet Nachricht an den Sichter (4).

Sichter zeichnet den Haupt-und Zweitempfänger aus(5).

Leitet den blauen Durchschlag an den Hauptempfänger(6) und den Grünen an den Zweitempfänger(7).

Der S2 erhält den roten Durchschlag, ggf. leitet der S2 den Durchschlag an seinen Assistenten (z.B. Lagerdarsteller weiter).

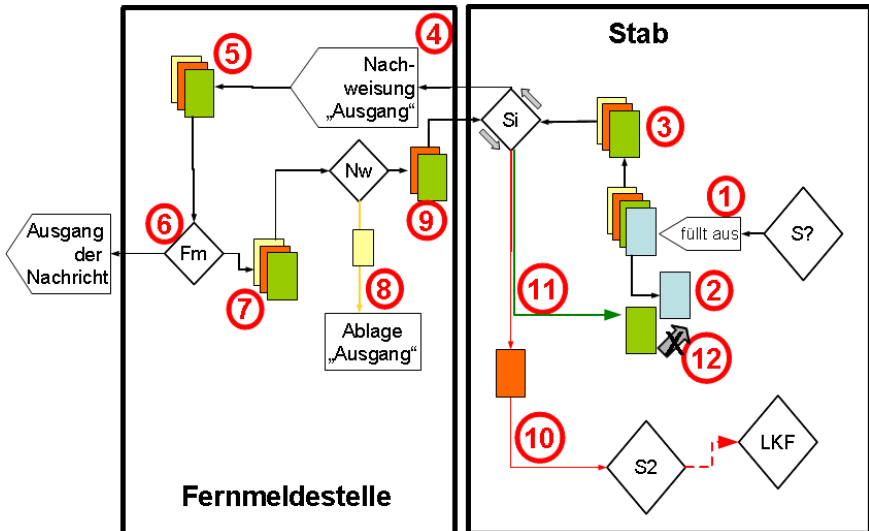
Nach der Auszeichnung gibt der Sichter den gelben Durchschlag an die Nachweisung zurück(10).

Die Nachweisung legt den Durchschlag in der Eingangsablage ab.

Hinweis: Der Sichter gehört zum Stab, die Nachweisung ist der Fernmeldestelle zugeordnet. Bei Bedarf kann die Funktion auch zusammen gelegt werden.



Nachrichtenausgang



Auftraggeber füllt den Nachrichtenvordruck aus(1), behält das blaue Deckblatt(2) und leitet die Durchschläge an den Sichter weiter(3).

Der Sichter übergibt die Nachricht an die Nachweisung.

Die Nachweisung füllt die Nummer der Nachweisung aus(4).

Die Nachricht geht an den Fernmelder (5).

Die Nachricht wird übertragen (6).

Der Fernmelder ergänzt die Durchschläge um die Sendeangaben und leitet die Durchschläge an die Nachweisung zurück(7).

Die Nachweisung legt den gelben Durchschlag in der Ausgangsablage ab(8).

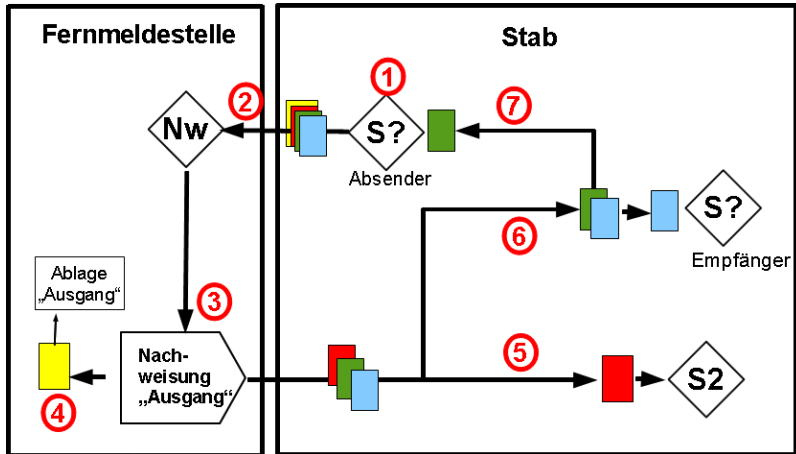
Die Nachweisung gibt den roten und grünen Durchschlag an den Sichter zurück(9).

Der Sichter leitet den roten Durchschlag an den S2(10) und den grünen an den Auftraggeber(11).

Erhält der Auftraggeber den grünen Durchschlag zurück, vernichtet er das blaue Deckblatt(12).



Notiz im Stab



Der Auftraggeber füllt den Nachrichtenvordruck aus und legt den Empfänger selbst fest(1).

Der Auftraggeber leitet den Vordruck an die Nachweisung (ggf. über den Sichter)(2).

Die Nachweisung versieht den Vordruck mit einer Ausgangsnummer(3),

und legt den gelben Vordruck in der Ausgangsablage ab(4).

Der Bote bringt den roten Durchschlag zum S2 (5),

und das blaue Blatt zum Empfänger(6).

Danach bringt er den grünen Durchschlag zurück zum Auftraggeber(7).

Hinweis zu Vorrangstufen:

einfach → keine Kennzeichnung, werden in der Reihenfolge des Eingangs bearbeitet.

Sofort → Kennzeichnung: „S“, „sofort“, werden in der Reihenfolge ihres Einganges vor Einfachnachrichten bearbeitet.

Blitz → Kennzeichnung: „B“, „Blitz“, Blitz als Grafik, werden vor Einfach- und Sofornachrichten bearbeitet und halten den laufenden Fernmeldeverkehr an! Nur bei Lebens- oder erheblicher Gefahr!